

Modul-Express

PRO BALÍKOVOU ZÁSILKOVOU SLUŽBU



SKLÁDACÍ POLICE



SKLÁDACÍ POLICE

Systém je vyroben z vysoce pevné oceli a je lehký i robustní. Systém je ideální pro firmy, které potřebují dobré úložné možnosti, ale čas od času potřebují využít celý podlahový prostor svých vozidel.

DESIGN

Zvýšené boční a zadní hrany znamenají, že balíky a zboží zůstanou bezpečně na policích. Speciálně tvarovaná snížená přední hrana usnadňuje vykládání.


ÚLOŽNOST

Při plném nasazení zvyšuje policový systém Modul-Express efektivní úložnou plochu vozidla až o 50 procent. Každá police má nosnost 120 kg a v případě požadavku ji lze namontovat se sklonem.




INSTALACE

Instalace bez narušení, kdy odpadá nutnost vrtat do konstrukce vozidla a je tak eliminováno nebezpečí rezivění.



ERGONOMICKÝ

Výsledkem rozsáhlého výzkumu a vývoje je uživatelsky přívětivý a ergonomický design. Díky plynovým vzpěrám je manipulace s policemi jednoduchá a nevyžaduje úsilí.



INTEGROVANÉ

T-kolejničky jsou integrovanou součástí konstrukce, díky tomu je použití našich uchyovacích ok a popruhů pro náklad jednoduchým doplňkem, který souzní s vozidlem.




CHYTRÝ A ROBUSTNÍ

Se složenými policemi lze využít celkovou podlahovou plochu, která má nosnost 1000 kg/m².



Modul-Floor

Modul-Floor je robustní protiskluzová podlaha, která přispívá ke snížení přestavbové hmotnosti vozidla, což zlepšuje provozní efektivitu a snižuje spotřebu paliva vozidla



UPEVNŮVACÍ KOLEJNÍČKA

Podlaha se dodává s volitelnou upevňovací kolejničkou pro upevnění nákladových tyčí. To tvoří pružný pojistný systém bez potřeby nástrojů.



INTELEKTUÁLNÍ PŘÍSLUŠENSTVÍ

Příslušenství, jako jsou uchycovací oka, upevňovací háky a nákladové tyče, lze snadno namontovat přímo na podlahu a na nástěnné kolejničky.



PODLAHOVÁ DORAZOVÁ LIŠTA

Pod skládacími policemi lze namontovat podlahovou dorazovou lištu, která přidržuje zásilky během přepravy.

BULKHEAD WITH SLIDING DOOR



ÚČINNÉ

Zkrácení doby, kterou řidič strávil obcházením vozidla pro balíček. Zlepšení efektivity zkrácením doby předání a snížením nákladů.

BEZPEČNOST

Posuvné dveře usnadňují přístup a bezpečným způsobem zkracují trasu do nákladového prostoru vozidla.


ZABEZPEČENÍ

Robustní a bezpečné posuvné dveře snižují potřebu otvírání vnějších dveří. Tím se zvyšuje zabezpečení přepravovaného zboží.



PŘÍSTUP

Posuvné dveře maximalizují užitný prostor a usnadňují nakládku a vykládku.



LEHKÉ A ROBUSTNÍ

Díky jedinečné sendvičové konstrukci je přepážka lehká a zároveň robustní.



INSTALACE

Přepážku lze instalovat bez negativního vlivu na konstrukci vozidla. Snižuje se tím nebezpečí rezivění.



SKLOPNÁ SEDAČKA

S ergonomickou sklopnou sedačkou si můžete snadno a dle svých potřeb přizpůsobit interiér vozidla. Sklopná sedačka se montuje i s hlavovou opěrkou na posuvné dveře. Sklopná sedačka se dodává s veškerým potřebným materiálem a bezpečnostním pásem.



DESIGN

Sklopná sedačka uvolňuje prostor v kabině, když není používána. Sedačka se montuje tak, aby měl řidič rychlý a snadný přístup do nákladového prostoru.



KRYCÍ DESKA

Hliníková krycí deska se používá k zakrytí stávajícího upevnění sedadla v podlaze kabiny.



MADLO

Dveřní madlo usnadňuje přístup posuvnými dveřmi do nákladového prostoru vozidla.




FUNKCE ZÁMKU

Volitelně lze dodat mechanický nebo elektrický zámek.

BEZPEČNÁ VOLBA

Bezpečnost a kvalita jsou pro Modul-System stěžejní. Investujeme hodně času a energie do vývoje inovativních nových produktů a poté provádíme přísné testy, abychom zajistili co nejvyšší kvalitu nového produktu. To zahrnuje laboratorní testy, testy zatížení a vibrační testy simulující reálné použití, spolu s testy trvanlivosti simulujícími celý životní cyklus výrobku, což zajišťuje, že výrobky jsou navrženy tak, aby se vyrovnaly s drsným prostředím, kterému mohou být vozidlo i přestavba někdy vystaveny.



Přepážka s posuvnými dveřmi je individuálně testována pro každý model vozidla podle mezinárodní normy ISO 27956: 2009. Zkouška zaručuje, že stěna s posouváním zatížením může pracovat jak s lokálním bodovým zatížením, tak s rozprostřenou zátěží.



Sklopná sedačka je testována, aby splňovala místní zákonné požadavky stanovené dle ECE R14 a ECE R17. Testuje se správnost geometrie pásů a pevnost uchycení pásů. Tím je zaručena správnost polohy zádové a hlavové opěrky a dostatečná pevnost pro pohlcení nárazové energie.



Policové systémy vyrábíme v našem vlastním závodě ve Švédsku. Vyrábíme s využitím nejmodernějších výrobních technologií v Evropě a výrobní procesy splňují certifikaci ISO 9001 a splňují rovněž evropskou normu TÜV.

PŘÍSLUŠENSTVÍ



Uchycovací oko pro T-kolejničku
Kód zboží: 50025-03



Upevňovací hák pro T-kolejničku
Kód zboží: 50024-03



Pryžový popruh
Kód zboží: 10909



Upevňovací popruh 0,8 - 4,0 m
Kód zboží: 11710 - 11714




Uchycení s J-háčky 2,0 m
Kód zboží: 11713



Uchycení s rohatkou a J-háčky 4,5 m
Kód zboží: 11715



Uchycovací oko pro T-kolejničku M8
Kód zboží: 39010



Upevňovací hák pro T-kolejničku M8
Kód zboží: 39011



Uchycovací oko
Kód zboží: 18120



Dveřní madlo
Kód zboží: 18550



Nákladová tyč,
nastavitelná 1550-2050 mm
Kód zboží: 39031



Podlahová dorazová lišta 2200 mm
Kód zboží: 35220



Krycí pásek T-kolejničky pro
kolejničky M8
Kód zboží: 39012



Sklopná sedačka
Kód zboží: 18552



Přídržná svorka posuvných dveří
Kód zboží: 18553



VŠECHNY NAŠE POLICOVÉ SYSTÉMY NAJDETE NA WWW.MODUL-SYSTEM.COM



ARC vehicles s.r.o.
Strojírenská 259/16
Praha 5 155 21

T: +420 604 740 455
E: info@arcvehicles.cz
www.arcvehicles.cz

MODUL-SYSTEM
www.modul-system.com